

- Lengua Extranjera – Inglés
- Primer año

Guía de actividades

- Copiar los colores en la carpeta.

	Red		Brown
	Blue		Black
	Green		White
	Yellow		Purple
	Orange		Grey
	Pink		

- Copiar los objetos del aula en la carpeta.

Rucksack (mochila)

Calculator (calculadora)

Exercise book (libro de ejercicios)

Felt tip (resaltador)

Pencil (lápiz)

Pen (lapicera)

Pencil case (cartuchera)

Pencil sharpener (sacapuntas)

Rubber (goma)

Ruler (regla)

Text book (libro de texto)

Crayons (crayones)


- Actividad 1: escribir el color del pez al lado del número.
- Actividad 4: escribir el número al lado de la palabra correcta.

W

Colours

1 **6** Match the words in the box with the fish. Listen and repeat.

black blue brown green grey orange pink purple red white yellow



1 white
2 _____
3 _____
4 _____
5 _____
6 _____
7 _____
8 _____
9 _____
10 _____
11 _____


2 **7** Listen and repeat.
A What's your favourite colour?
B It's green.

3 **Pairwork** Ask and answer about your favourite colour.

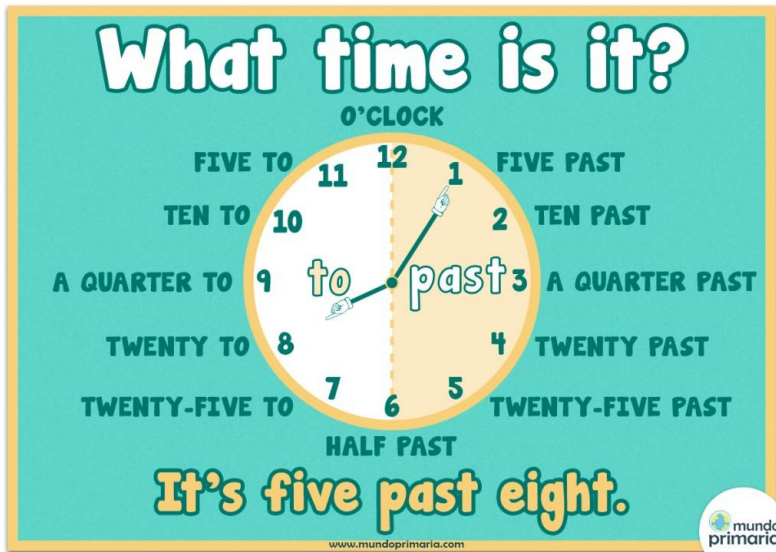
Classroom objects

4 **8** Match the words with the pictures. Listen and repeat.

rucksack	_____	pencil case	_____
calculator	_____	pencil sharpener	_____
exercise book	_____	rubber	_____
felt tip	_____	ruler	_____
pencil	<u>1</u>	text book	_____
pen	_____	crayons	_____



- A continuación, trabajaremos con la hora. Para ello vamos a mirar el siguiente video:
- <https://www.youtube.com/watch?v=-bnbKgQl9h0>
- Para aquellos que no tengan acceso a internet:



Al leer el reloj en inglés mencionamos **primero los minutos y luego la hora**. Como en el ejemplo de la infografía del reloj en inglés: «Son las ocho y cinco» se expresa «*It's five past eight*».

Cuando la aguja larga, la de los minutos, está en la mitad derecha del reloj, es decir, cuando son minutos pasados de una hora, **usamos "past"**. Cuando la aguja larga está en el lado izquierdo, cuando quedan minutos para llegar a una hora, **usamos "to"**. Observa el ejemplo:

It's twenty-five past five (Son las cinco y veinticinco)

It's twenty to ten (Son las diez menos veinte)

Cuando es **la hora en punto** utilizamos **"o'clock"** al final:

It's seven o'clock (Son las siete en punto)

It's nine o'clock (Son las nueve en punto)

Para los cuartos usamos **"a quarter"**, "to" (aguja larga en el 3) o "past" (aguja larga en el 9) y después la hora que corresponda. Por ejemplo:

It's a quarter past four (Son las cuatro y cuarto)

It's a quarter to eleven (Son las once menos cuarto)

Cuando pasan 30 minutos de la hora decimos **"half past"** y la hora. Observa:

It's half past one (Es la una y media)

It's half past three (Son las tres y media)

- Copiar estos ejercicios en la carpeta
- Unir los relojes con la hora escrita:

1 ► 3:19

???? It's half past five.

2 ► 11:55

???? It's twenty-eight past seven.

3 ► 5:30

???? It's a quarter past ten.

4 ► 8:10

???? It's five to twelve.

5 ► 7:28

???? It's twenty to two.

6 ► 10:15

???? It's nineteen past three.

7 ► 9:45

???? It's eight and ten minutes.

8 ► 1:40

???? It's a quarter to ten.

- Escribir la hora:

a) 3:45 a.m.

b) 12:00 p.m.

c) 9:30 a.m.

d) 2:22 p.m.

e) 5:45 p.m.

f) 10:25 a.m.

g) 1:50 p.m.

h) 8:05 a.m.